

3.

Statistiques sur l'inscription et les membres

Registration Program – 2017-18 Highlights

Total des membres, selon le sexe

SEXE	% DES MEMBRES	TOTAL
Femmes	97 %	3 917
Hommes	3 %	111
	100.0 %	4 028

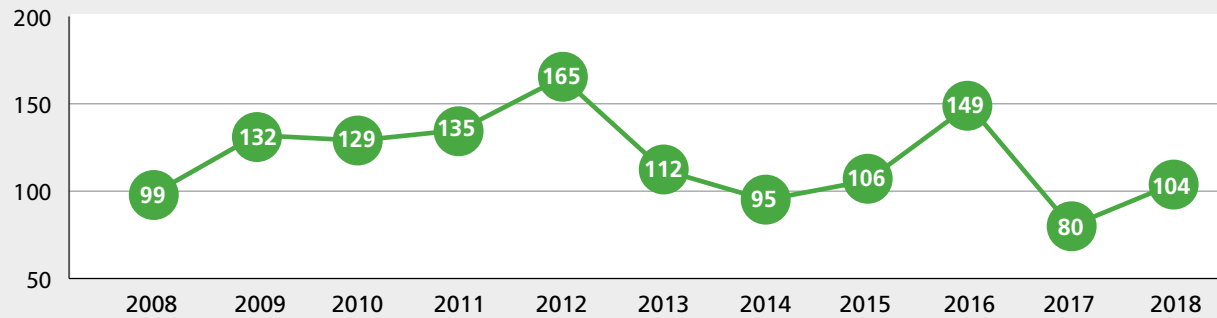
Total des membres, selon le type

TYPE DE MEMBRE	% MEMBERSHIP	TOTAL
Cert. général	99 %	3 972
Cert. temporaire	1 %	56
	100.0 %	4 028

Croissance nette du nombre de membres

CHANGEMENTS DANS LES INSCRIPTIONS	TOTAL
Nouvelles admissions	271
Démissions ou retraites	-161
Décès ou suspensions	-8
Certificats expirés	-1
Réintégrations	3
TOTAL - CROISSANCE NETTE	104

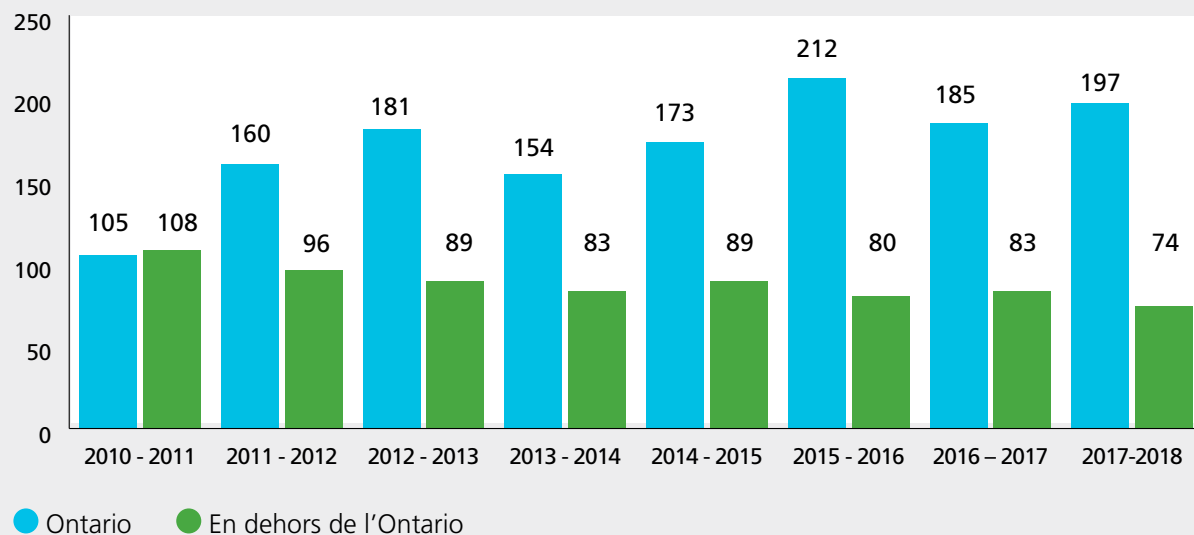
Croissance nette du nombre de membres (2008-2018)



Nouveaux membres, selon le lieu de formation

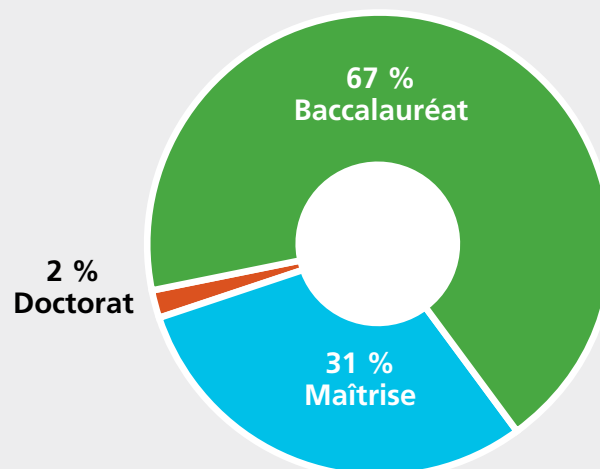
JURISDICTION	NOUVEAUX MEMBRES
Ontario	197
Autre province canadienne	14
Étranger	51
États-Unis	9
TOTAL	271

Nouveaux membres, selon le lieu de formation (2010-2018)



**Total des membres actifs,
selon le groupe d'âge**

ÂGE	TOTAL
20-29	840
30-39	1 261
40-49	915
50-59	726
60+	286
	4 028

Niveau d'instruction des membres**Milieus de travail déclarés par les membres qui exercent en Ontario**†**

MILIEU DE TRAVAIL	2014	2015	2016	2017	2018
	NOMBRE DE RÉPONSES*				
Hôpital, y compris établissement de soins aux malades chroniques (adultes et enfants)	1 293	1 312	1 333	1 335	1 312
Organisme de soins de longue durée	570	580	569	592	556
Centre d'éducation sur le diabète	527	539	519	530	505
Exercice privé	382	410	449	502	475
Service de santé publique	291	292	290	298	271
Centre de santé communautaire/Organisme de services de santé	333	351	350	371	355
Affaires et industrie	356	374	369	390	337
Équipe de santé familiale ou réseau de santé familiale	338	372	387	385	372
Université ou collège communautaire	288	291	308	310	255
Autres	256	266	266	281	224
Organisme de soins à domicile (gestion de cas dans un CASC ou service à domicile)	122	128	130	128	118
Gouvernement (fédéral et provincial)	129	122	126	131	123
Organisme non gouvernemental et association (p. ex., Fondation des maladies du cœur, Les diététistes du Canada)	188	191	211	220	135
Organisme médiatique, de relations publiques et de communications	120	123	135	142	96
Centre de réadaptation	111	116	103	112	103
École	100	103	98	97	55
Établissement de recherche	77	88	97	94	54
Santé au travail et bien-être dans l'entreprise	70	75	81	83	61
Aide à la vie autonome	32	34	38	42	34
TOTAL DE RÉPONSES	5 583	5 767	5 859	6 043	5 441
TOTAL DES MEMBRES DE L'ONTARIO*	3 588	3 695	3 844	3 924	4 028

Notes:

* Certains membres ont dit travailler dans plusieurs domaines d'exercice.

† Données provenant seulement de diététistes qui ont dit travailler en diététique, être en congé ou faire du bénévolat lié à la diététique.

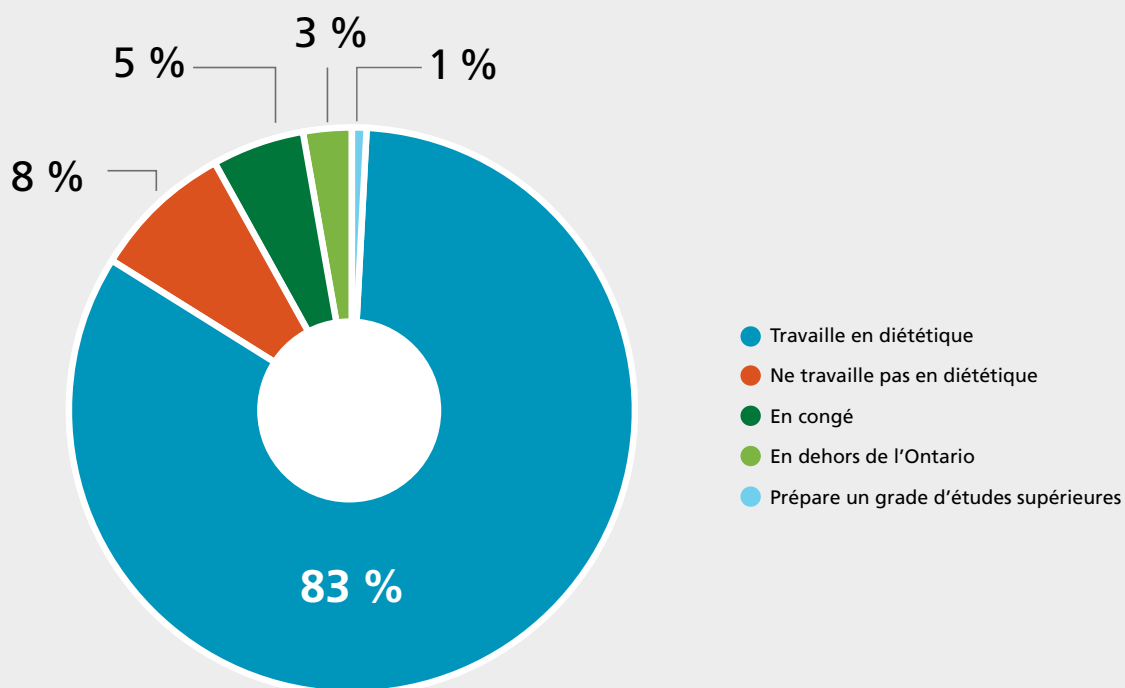
Statut professionnel des membres actifs ayant un certificat général*†

	2013-14	2014-15	2015-16	2016-17	2017-18
DOMAINE D'EXERCICE	NOMBRE DE RÉPONSES*				
Consultation clinique personnelle	2 463	2 558	2 708	2 694	2 706
Communautaire (Santé publique ou de la population)	908	977	1 054	1 069	885
Enseignement universitaire et éducation	345	349	404	395	288
Gestion alimentaire et de la nutrition	321	331	364	355	299
Recherche	310	333	363	345	247
Communications	258	275	312	310	241
Gestion de la qualité et autres	262	268	286	310	240
Élaboration de politiques et programmes	282	303	326	358	258
Gestion de la nutrition clinique	181	191	197	205	145
Ventes et marketing	258	283	312	310	199
Autres	235	257	294	313	270
TOTAL DES RÉPONSES	5 823	6 125	6 620	6 664	5 778
TOTAL DES MEMBRES DE L'ONTARIO*	3 588	3 695	3 844	3 924	4 028

Notes:

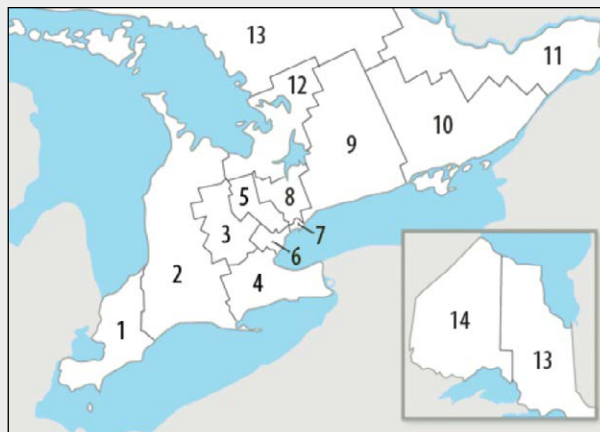
* Certains membres ont dit travailler dans plusieurs domaines d'exercice.

† Données provenant seulement de diététistes qui ont dit travailler en diététique, être en congé ou faire du bénévolat lié à la diététique

Statut professionnel des membres actifs ayant un certificat général

Répartition du total des membres (certificats généraux, temporaires et provisoires), par réseau local d'intégration des services de santé (RLISS)*

RLISS N°	RLISS	TOTAL
1	Erie St. Clair	174
2	Sud-Ouest	301
3	Waterloo Wellington	180
4	Hamilton Niagara Haldimand	348
5	Centre-Ouest	175
6	Mississauga Halton	267
7	Toronto Centre	709
8	Centre	334
9	Centre-Est	246
10	Sud-Est	141
11	Champlain	394
12	Simcoe Nord Muskoka	98
13	Nord-Est	169
14	Nord-Ouest	89
Tout l'Ontario		3 625
	No LHIN info available	0
	Ne travaille pas ou pas de renseignements disponibles sur le RLISS	264
	Travaille en dehors de l'Ontario	139



* Le RLISS est déterminé en utilisant le code postal de l'employeur principal du membre.

Démission et Retraites (2014-2018)

AGE GROUP	DÉMISSIONS				DÉPARTS À LA RETRAITE				TOTAL (DÉMISSIONS + RETRAITES)			
		2015-16	2016-17	2017-18	2014-15	2015-16	2016-17	2017-18	2014-15	2015-16	2016-17	2017-18
20 – 29	34	39	45	33	0	0	0	0	34	39	45	33
30 – 39	44	25	47	39	0	0	0	0	44	25	47	39
40 – 49	10	12	19	11	0	2	1	0	10	14	20	11
50 – 59	12	11	14	12	10	5	16	13	22	16	30	25
60+	6	4	3	4	31	37	36	49	37	41	39	53
TOTAL	106	91	128	99	41	44	53	62	147	135	181	161